令和7年度事業評価に向けたアンケート　集計結果

実施期間：R8.4.15～4.30
回収率　10.7%(430/4,012)

居住エリア

住所(大字)	件数	割合
磯浜町	174	40%
磯道	8	2%
東光台	10	2%
和銅	12	3%
港中央	0	0%
五反田	50	12%
桜道	43	10%
大貫町	77	18%
神山町	12	3%
成田町	12	3%
不明	32	7%
合計	430	100%

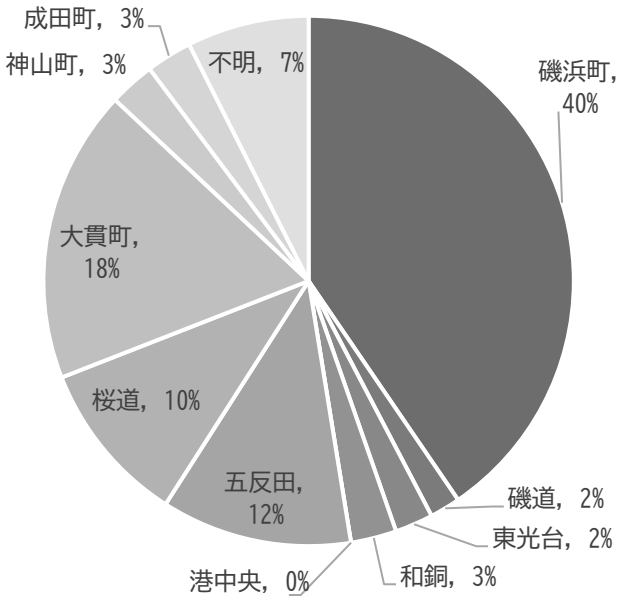

性別	件数	割合
男性	217	50.5%
女性	212	49.3%
ひみつ	1	0.2%
合計	430	100%

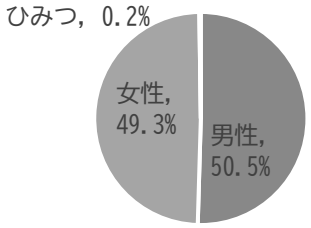

年代	件数	割合
10代	9	2.1%
20代	20	4.7%
30代	71	16.5%
40代	99	23.0%
50代	114	26.5%
60代	79	18.4%
70代以上	38	8.8%
合計	430	100%

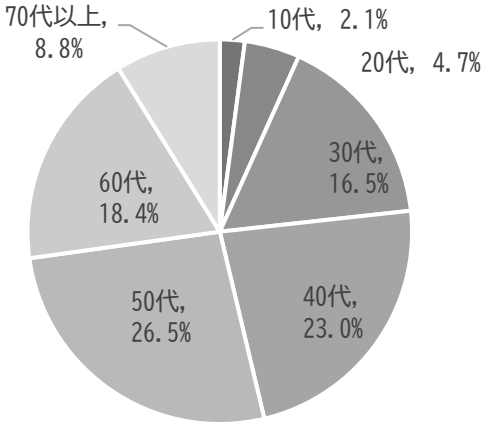

道路整備の満足度

回答	件数	割合
大いに満足	39	9.1%
どちらかといえば満足	255	59.3%
どちらかといえば満足していない	102	23.7%
満足していない	34	7.9%
合計	430	100%

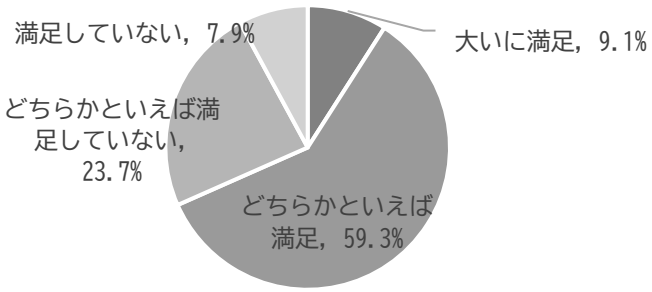

令和7年度事業評価に向けたアンケート　集計結果

実施期間：R8.4.15～4.30

町へ住み続けたいか

回答	件数	割合
大いにそう思う	217	50.5%
どちらかといえばそう思う	178	41.4%
どちらかといえばそう思わない	28	6.5%
全くそう思わない	7	1.6%
合計	430	100%

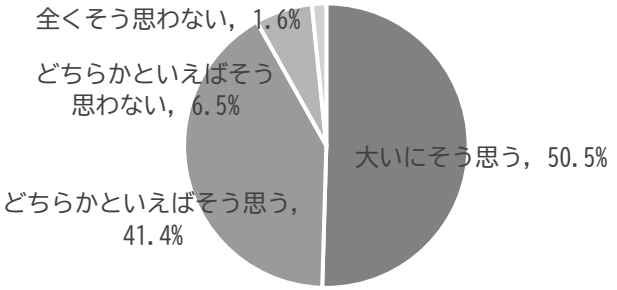

水道整備の満足度

回答	件数	割合
大いに満足	67	15.6%
どちらかといえば満足	258	60.0%
どちらかといえば満足していない	79	18.4%
満足していない	26	6.0%
合計	430	100%

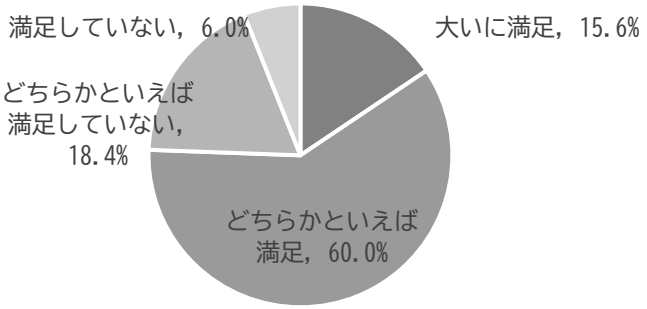

町から必要な情報が提供されているか(広報活動)

回答	件数	割合
大いにそう思う	149	34.7%
どちらかといえばそう思う	247	57.4%
どちらかといえばそうは思わない	31	7.2%
そうは思わない	3	0.7%
合計	430	100%

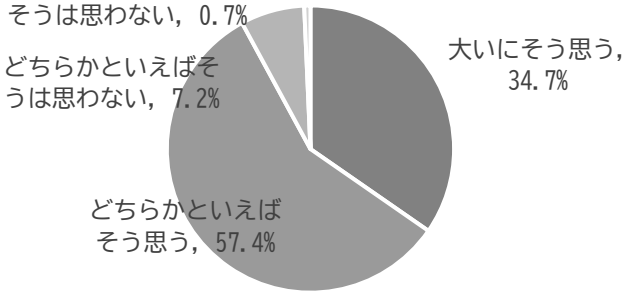

住民の意見が町に届いているか(広聴活動)

回答	件数	割合
大いにそう思う	34	7.9%
どちらかといえばそう思う	237	55.1%
どちらかといえばそうは思わない	113	26.3%
そうは思わない	46	10.7%
合計	430	100%

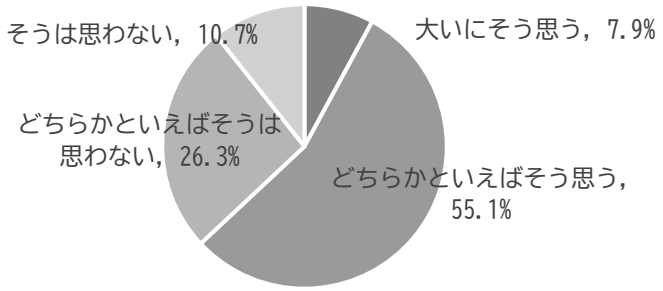

障害への理解を自身が持っているか

回答	件数	割合
よく理解している	49	11.4%
どちらかといえば理解している	246	57.2%
どちらかといえば理解していない	119	27.7%
理解していない	16	3.7%
合計	430	100%

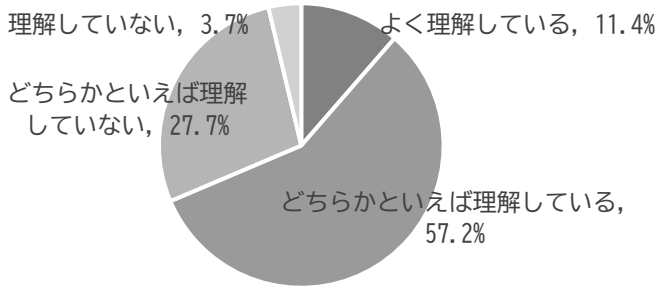

令和7年度事業評価に向けたアンケート　集計結果

実施期間：R8.4.15～4.30

障害者の暮らしやすさ

回答	件数	割合
暮らしやすいと思う	37	8.6%
どちらかといえば暮らしやすいと思う	253	58.8%
どちらかといえば暮らしにくいと思う	116	27.0%
暮らしにくいと思う	24	5.6%
合計	430	100%

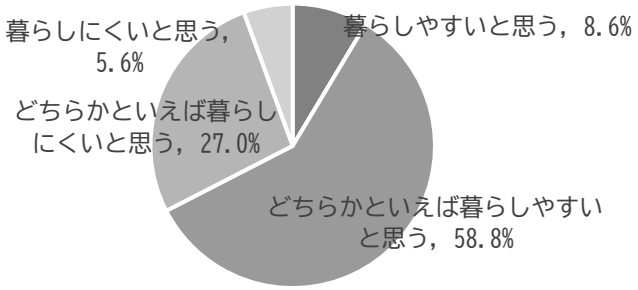

保育環境の満足度

回答	件数	割合
大いに満足	72	16.7%
どちらかといえば満足	286	66.5%
どちらかといえば満足していない	61	14.2%
満足していない	11	2.6%
合計	430	100%

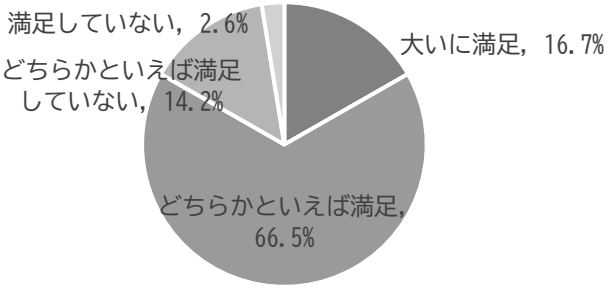

子育て支援の満足度

回答	件数	割合
大いに満足	101	23.5%
どちらかといえば満足している	268	62.3%
どちらかといえば満足していない	50	11.6%
満足していない	11	2.6%
合計	430	100%

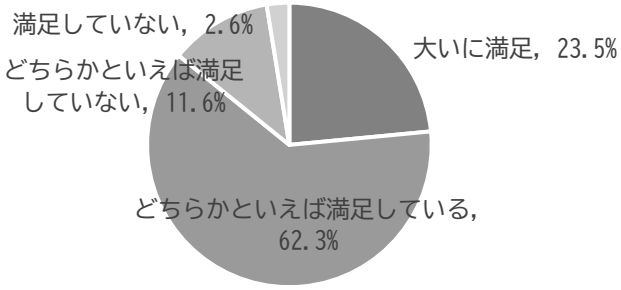

防災に関する備え

回答	件数	割合
十分に備えている	36	8.4%
半分程度は備えている	124	28.8%
一部のみ備えている	210	48.8%
備えていない	60	14.0%
合計	430	100%

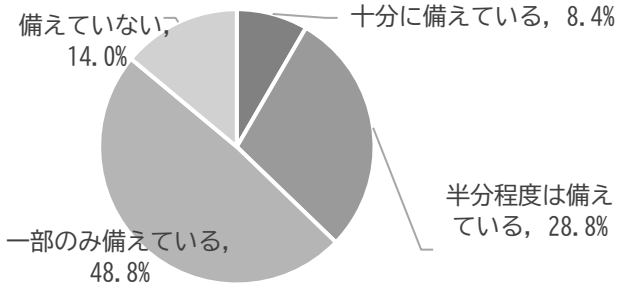

社会教育の満足度

回答	件数	割合
大いに満足	80	18.6%
どちらかといえば満足している	284	66.0%
どちらかといえば満足していない	56	13.0%
満足していない	10	2.3%
合計	430	100%

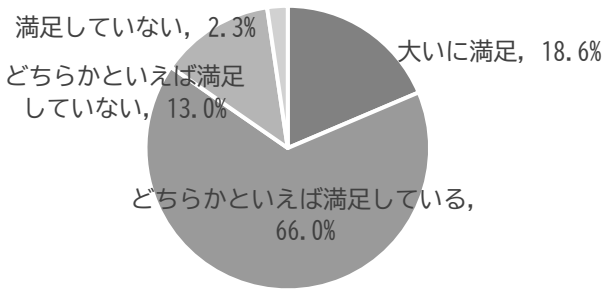

令和7年度事業評価に向けたアンケート　集計結果

実施期間：R8.4.15～4.30

芸術文化振興の満足度

回答	件数	割合
大いに満足	81	18.8%
どちらかといえば満足している	272	63.3%
どちらかといえば満足していない	62	14.4%
満足していない	15	3.5%
合計	430	100%

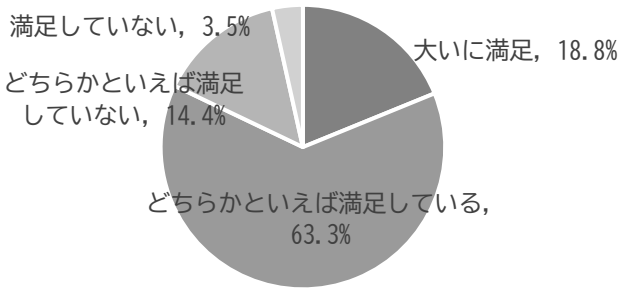

磯浜古墳群整備の満足度
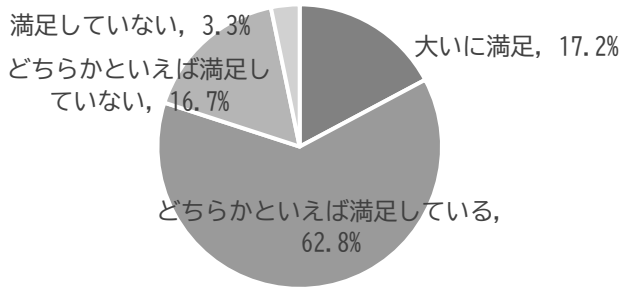
回答	件数	割合
大いに満足	74	17.2%
どちらかといえば満足している	270	62.8%
どちらかといえば満足していない	72	16.7%
満足していない	14	3.3%
合計	430	100%