









○給水管色別口径表

平面図

口径 13mm		赤色
口径 20mm		青色
口径 25mm		緑色
口径 30mm		茶色
口径 40mm		紫色
口径 50mm		桃色
口径 75mm		黄色

平面図

	黒の実線	家屋、地形
	赤の実線	新設、増設、給水管布設位置
	青の破線	既設管、関連管
	黒の破線	撤去、埋殺し
	青の実線	配水管、口径、管種
	緑の実線	減圧弁以外の配管

○各種手数料 (消費税含む)

○工事検査手数料

13~40mm	3,000円
50~150mm	5,000円

○設計検査手数料 1,000円

○道路占用手数料

町道 1,000円
国・県道 3,000円

○水道事業加入金 (消費税含む)

13mm	41,800円
20mm	114,400円
25mm	187,000円
30mm	330,000円
40mm	550,000円
50mm	880,000円
75mm	2,750,000円
100mm	以上その都合別に協議

○桜道区画加入金

13mm 96,800円
20mm 169,400円

○東光台区画加入金

13mm 96,800円
20mm 169,400円
25mm 253,000円