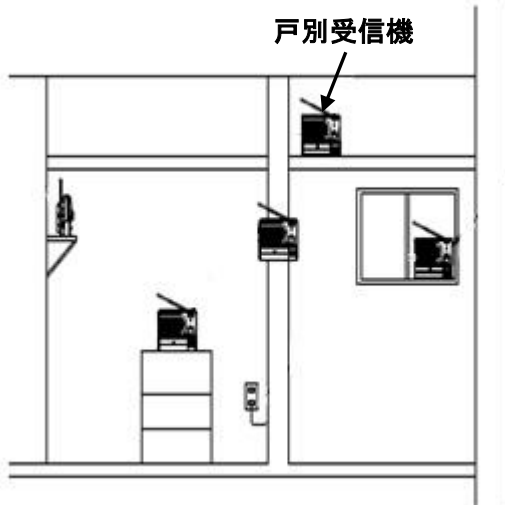


戸別受信機及び外部アンテナの設置について

◆戸別受信機は、以下の図を参考に設置してください。



●設置場所等について

1. 以下の場所から極力離してください。
 - ・直射日光が当たる場所。
 - ・湿度の高い場所や油がかかるような場所。
 - ・テレビ、電子レンジ、冷蔵庫、無線機器。
(電波障害を起こす可能性があります。)
2. 電源コードの届く範囲で設置してください。
3. 柱や壁に固定する場合は、付属のネジを利用してください。

◆外部アンテナの設置について

戸別受信機に付属しているロッドアンテナで放送を受信できない場合は、以下の外部アンテナ設置が必要となります。設置は、建物の外壁等にアンテナをネジで固定し、アンテナケーブルを宅内に引き込むために、既存にある穴を通す場合と、新たに穴をあける場合がありますので、借家にお住まいの方は、事前に家主等へご確認をお願いします。

※戸別受信機に同梱のアンテナ設置・撤去依頼ハガキでご依頼ください。

※既に外部アンテナを設置されている場合は、そのままアンテナを利用する事が可能な場合がございますので、ナビダイヤルへご相談ください。

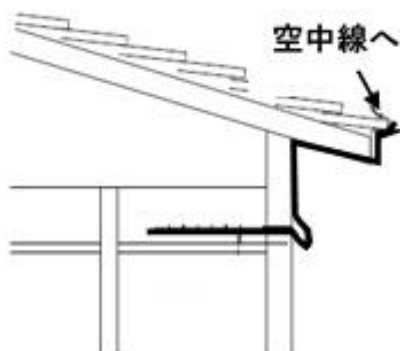
※外部アンテナ設置・撤去期間は、令和3年2月上旬～3月中旬予定

※現在ご使用のアナログ受信機は、外部アンテナが設置完了するまで廃棄しないでください。

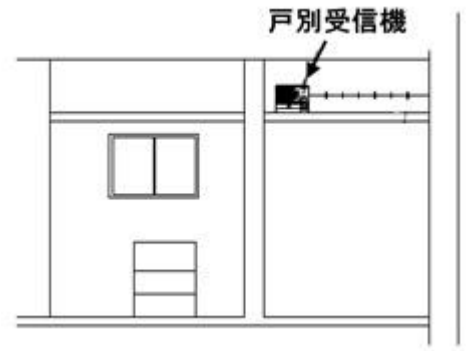
外部アンテナ取付例（長さ2m）



同軸ケーブル引込例



受信機取付例



※アンテナ設置は、ネジで固定したり、ケーブルを通すとき建物に穴をあけることがあります。